


I/O分线盒

两线制信号接线简介

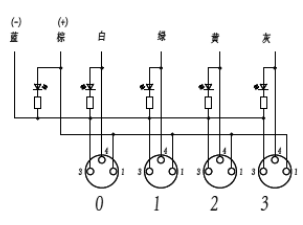
M8/M12 分线盒



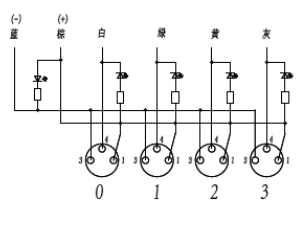


M8 插孔 Female
3-pole

PNP电路图



NPN电路图



注：以M8 单通道分线盒为例

针脚定义	
Pin 1	正极
Pin 3	负极
Pin 4	信号

	两线制信号接线针脚	
	输出（两线制电磁阀信号等）	输入（两线制磁性传感器信号等）
PNP	Pin 3 与 Pin 4	Pin 1 与 Pin 4
NPN	Pin 1 与 Pin 4	Pin 3 与 Pin 4



富延升电子（福建）有限公司

我们保留不提前通知而变更技术参数的权利。